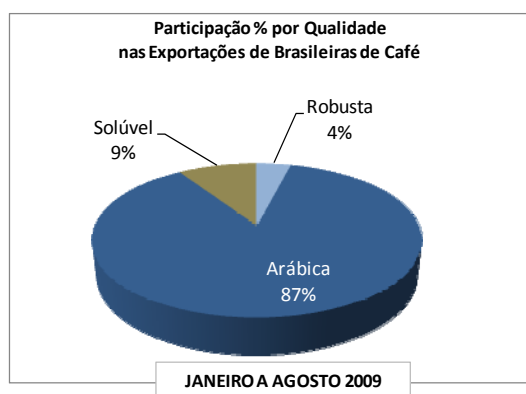


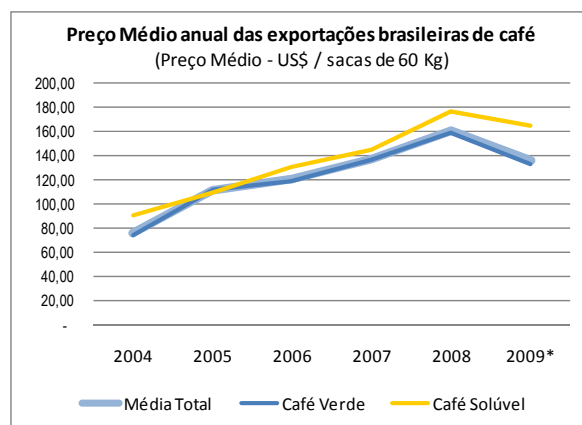
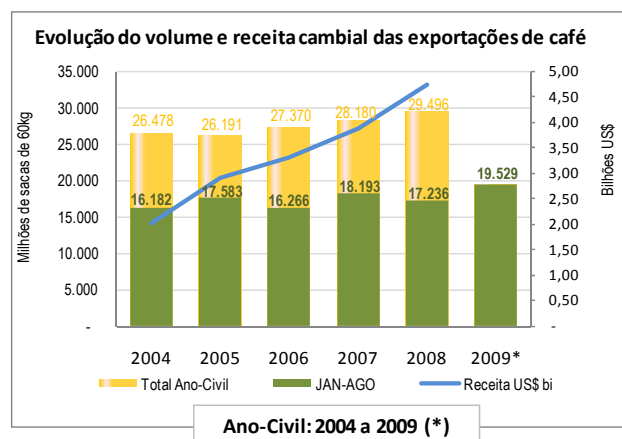
1. QUALIDADE

AGOSTO 2009

	Volume (sacas 60 Kg)			Café Solúvel	TOTAL	Receita US\$ Mil
	Robusta	Arábica	Total Verde			
ago-05	188.763	1.873.452	2.062.215	278.567	2.340.782	269.682
ago-06	186.792	2.306.136	2.492.928	308.892	2.801.820	326.022
ago-07	174.953	1.779.372	1.954.325	286.266	2.240.591	298.909
ago-08	297.745	1.602.736	1.900.481	297.617	2.198.098	359.614
ago-09 (*)	132.702	2.076.361	2.209.063	196.673	2.405.736	342.046
Var. sacas 2009/2008	-165.043	473.625	308.582	-100.944	207.638	-17.568
Var. % 2009/2008	-55%	29,6%	16,2%	-33,9%	9,4%	-4,9%


JANEIRO a AGOSTO 2009

	Volume (sacas 60 Kg)			Café Solúvel	TOTAL	Receita US\$ Mil
	Robusta	Arábica	Total Verde			
jan-ago 08	1.298.615	13.588.810	14.887.425	2.348.793	17.236.218	2.799.581
jan-ago 09 (*)	778.675	16.927.376	17.706.051	1.823.340	19.529.391	2.654.040
Var. sacas 2009/2008	-519.940	3.338.566	2.818.626	-525.453	2.293.173	-145.541
Var. % 2009/2008	-40%	25%	19%	-22%	13%	-5%



(*) Preliminar / janeiro a agosto

 Fonte: arábica, robusta e torrado/moído – CECAFÉ
 solúvel - ABICS

ANO-SAFRA

	Volume (sacas 60 Kg)			Café Solúvel	TOTAL	Receita US\$ Mil
	Robusta	Arábica	Total Verde			
jul08 - ago08	579.646	3.111.927	3.691.573	593.736	4.285.309	700.742
jul09 - ago09 (*)	268.484	3.934.763	4.203.247	442.477	4.645.724	650.606
Var. sacas 2008/2009	-311.162	822.836	511.674	-151.259	360.415	-50.136
Var. % 2008/2009	-54%	26%	14%	-25%	8%	-7%

	Volume (sacas 60 Kg)				Receita US\$ Mil	
	Café Verde			Café Solúvel		TOTAL
	Robusta	Arábica	Total Verde			
TOTAL	1.549.790	27.399.679	28.949.469	2.839.478	31.788.947	4.602.079
ago-09 (*)	132.702	2.076.361	2.209.063	196.673	2.405.736	342.046
jul-09	135.782	1.858.402	1.994.184	245.804	2.239.988	308.560
jun-09	137.000	2.016.848	2.153.848	219.252	2.373.100	321.616
mai-09	184.696	2.068.014	2.252.710	232.732	2.485.442	326.975
abr-09	69.715	2.168.653	2.238.368	244.184	2.482.552	326.232
mar-09	34.338	2.313.735	2.348.073	249.159	2.597.232	348.139
fev-09	41.277	2.360.297	2.401.574	221.562	2.623.136	357.285
jan-09	43.165	2.065.066	2.108.231	213.974	2.322.205	323.186
dez-08	154.229	2.841.756	2.995.985	250.586	3.246.571	489.075
nov-08	104.153	2.617.095	2.721.248	218.455	2.939.703	459.136
out-08	197.810	2.613.896	2.811.706	262.765	3.074.471	502.649
set-08	314.923	2.399.556	2.714.479	284.332	2.998.811	497.179

VOLUME - SACAS 60 Kg

ANO CIVIL 2009			ANO SAFRA 2009/2010			ÚLTIMOS 12 MESES	
MÊS	VOLUME TOTAL	ACUMULADO	MÊS	VOLUME TOTAL	ACUMULADO	MÊS	ACUMULADO 12 MESES
Janeiro	2.322.205	2.322.205	julho-09	2.239.988	2.239.988	agosto-09 (*)	31.788.947
Fevereiro	2.623.136	4.945.341	agosto-09 (*)	2.405.736	4.645.724	julho-09	31.581.309
Março	2.597.232	7.542.573	setembro-09	-	-	junho-09	31.428.532
Abril	2.482.552	10.025.125	outubro-09	-	-	maio-09	30.897.153
Mai	2.485.442	12.510.567	novembro-09	-	-	abril-09	30.402.927
Junho	2.373.100	14.883.667	dezembro-09	-	-	março-09	30.269.113
Julho	2.239.988	17.123.655	janeiro-10	-	-	fevereiro-09	30.022.388
Agosto (*)	2.405.736	19.529.391	fevereiro-10	-	-	janeiro-09	29.544.433
Setembro	-	-	março-10	-	-	dezembro-08	29.495.774
Outubro	-	-	abril-10	-	-	novembro-08	28.607.544
Novembro	-	-	maio-10	-	-	outubro-08	28.210.904
Dezembro	-	-	junho-10	-	-	setembro-08	27.971.728

RECEITA - US\$ Mil

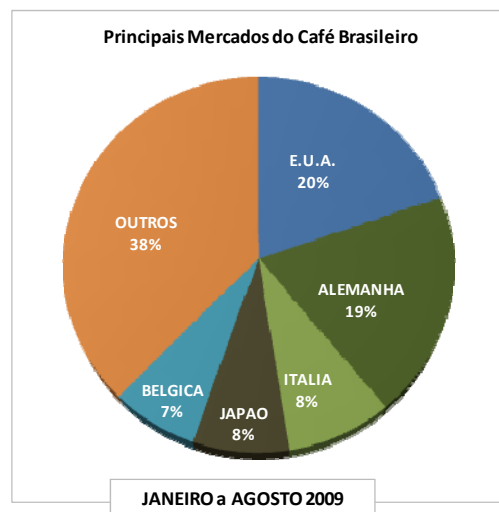
ANO CIVIL 2009			ANO SAFRA 2009/2010			ÚLTIMOS 12 MESES	
MÊS	VOLUME TOTAL	ACUMULADO	MÊS	VOLUME TOTAL	ACUMULADO	MÊS	ACUMULADO 12 MESES
Janeiro	323.186	323.186	julho-09	308.560	308.560	agosto-09 (*)	4.602.079
Fevereiro	357.285	680.471	agosto-09 (*)	342.046	650.606	julho-09	4.619.647
Março	348.139	1.028.610	setembro-09	-	-	junho-09	4.652.216
Abril	326.232	1.354.843	outubro-09	-	-	maio-09	4.633.612
Mai	326.975	1.681.818	novembro-09	-	-	abril-09	4.635.129
Junho	321.616	2.003.435	dezembro-09	-	-	março-09	4.698.445
Julho	308.560	2.311.994	janeiro-10	-	-	fevereiro-09	4.737.943
Agosto (*)	342.046	2.654.040	fevereiro-10	-	-	janeiro-09	4.717.860
Setembro	-	-	março-10	-	-	dezembro-08	4.747.620
Outubro	-	-	abril-10	-	-	novembro-08	4.609.340
Novembro	-	-	maio-10	-	-	outubro-08	4.526.101
Dezembro	-	-	junho-10	-	-	setembro-08	4.431.394

(*) Preliminar / janeiro a agosto

Fonte: arábica, robusta e torrado/moído – CECAFÉ / solúvel - ABICS

2. MERCADOS

Continente/Grupo/Bloco Econômico	JANEIRO A AGOSTO 2009		
	Volume Sacas 60kg	Receita Cambial US\$ mi	Part.(%)
Europa	10.831.684	1.466,0	55%
América do Norte	4.218.329	556,4	22%
Ásia	3.327.874	476,6	17%
América do Sul	678.506	87,2	3%
América Central	177.286	25,7	1%
África	174.894	23,1	1%
Oceania	120.818	19,1	1%
União Européia	10.386.810	1.397,8	53%
Mercosul	445.364	53,7	2%
Países Árabes	915.601	111,3	5%



PAÍSES DE DESTINO	jan-ago 2009	jan-ago 2008	Var. %
1 E.U.A.	3.836.024	2.918.890	31,42%
2 ALEMANHA	3.786.066	2.893.895	30,83%
3 ITALIA	1.651.777	1.668.362	-0,99%
4 JAPAO	1.511.338	1.254.574	20,47%
5 BELGICA	1.370.970	1.448.389	-5,35%
6 ESPANHA	613.960	630.505	-2,62%
7 FRANCA	500.609	418.747	19,55%
8 SUECIA	481.045	452.953	6,20%
9 ESLOVENIA	421.493	463.573	-9,08%
10 REINO UNIDO (INGLATERRA)	408.762	299.787	36,35%
Sub-total	14.582.044	12.449.675	17,13%
<i>Outros</i>	<i>4.947.347</i>	<i>4.786.543</i>	<i>3,36%</i>
TOTAL GERAL	19.529.391	17.236.218	13,30%

(*) Preliminar / janeiro a agosto

Fonte: arábica, robusta e torrado/moído – CECAFÉ / solúvel - ABICS

3. UNIDADE DESPACHO x UNIDADE DE EMBARQUE e ACONDICIONAMENTO DE CARGA

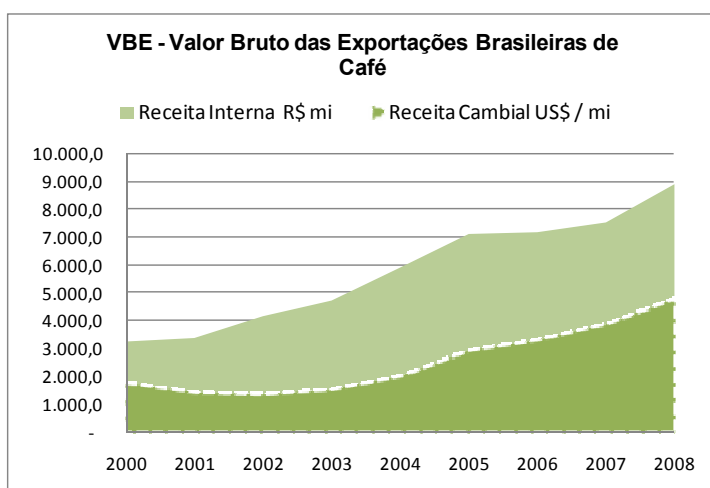
Unidades Receita Federal	JANEIRO a AGOSTO 2009			
	Despacho		Embarque	
	volume	Part.(%)	volume	Part.(%)
SANTOS	13.088.770	67,0	14.233.875	72,9
VITORIA	3.150.301	16,1	2.968.592	15,2
RIO DE JANEIRO	1.752.048	9,0	1.758.763	9,0
SEPETIBA	1.077.620	5,5	1.080.759	5,5
RIO DE JANEIRO	674.428	3,5	678.004	3,5
EADI VARGINHA	156.251	0,8	-	-
REDEX GUAXUPÉ	770.206	3,9	-	-
REDEX POÇOS DE CALDAS	49.566	0,3	-	-
EADI UBERLÂNDIA	11.440	0,1	-	-
SALVADOR	205.147	1,1	210.672	1,1
SUAPE	-	-	7.360	0,0
PARANAGUÁ	24.240	0,1	24.240	0,1
RODOVIÁRIO	318.706	1,6	323.665	1,7
OUTROS	2.716	0,0	2.224	0,0
TOTAL	19.529.391	100,0	19.529.391	100,0

CAFÉ VERDE			JANEIRO a AGOSTO 2009		JANEIRO a AGOSTO 2008	
CONTAINERS	Ensacado	Sacas 60Kg	8.795.129	50%	6.993.425	47%
		Qtde.Container	27.117		21.932	
	Granel	Equiv.Sacas 60Kg	8.653.343	49%	7.543.808	51%
		Qtde.Container	24.554		21.377	
TOTAL Em Containers		Sacas 60Kg	17.448.472	99%	14.537.233	98%
		Qtde.Container	51.671		43.308	
Outras (*) Equiv.Sacas 60Kg			257.579	1%	350.192	2%
TOTAL			17.706.051	100%	14.887.425	100%

(*) Preliminar / janeiro a agosto

Fonte: arábica, robusta e torrado/moído – CECAFÉ / solúvel - ABICS

4. VBE – VALOR BRUTO DAS EXPORTAÇÕES BRASILEIRAS DE CAFÉ



Mês	Receita Cambial US\$ / mi	Taxa Média Mensal	Receita Interna R\$ mi
jan-09	323,2	2,3066	745,5
fev-09	357,3	2,3119	826,0
mar-09	348,1	2,3130	805,3
abr-09	326,2	2,2051	719,4
mai-09	327,0	2,0601	673,6
jun-09	321,6	1,9568	629,3
jul-09	308,6	1,9320	596,1
ago-09	342,0	1,8444	630,9
JAN-AGO 2009	2.654,0	2,1162	5.626,0

Fonte: Receita Cambial US\$ - CECAFÉ / US\$ Dólar – Banco Central do Brasil